



République du Sénégal

Un Peuple - Un But - Une Foi

Ministère de l'Enseignement supérieur, de la
Recherche et de l'Innovation (MESRI)



Guide d'utilisation MES SPORTS FAVORIS

Environnement numérique de travail
(ENT – Portail)

Profil Étudiant

Mars 2019

Direction des Infrastructures et des Systèmes d'Information (DISI)
Division des Applications et Services Numériques (DASN)




www.uvs.sn



Table des matières

Liste des figures.....	3
Contexte	4
Accès à la plateforme	4
Procédure d'utilisation.....	5



Liste des figures

Figure 1/ Service Central d'Authentification	4
Figure 2/ Menu du profil étudiant	5
Figure 3/ Informations sportives	5
Figure 4/ Détails d'une compétition	6
Figure 5/ Mise à jour des compétitions	6
Figure 6/ Suppression et ajout de compétitions	6
Figure 7/ Suppression de compétition	7
Figure 8/ Ajout de compétitions	8

CONTEXTE

L'Environnement Numérique de Travail (ENT) est le portail qui regroupe toutes les applications et ressources numériques mises à la disposition des étudiants et des personnels de l'Université virtuelle du Sénégal.

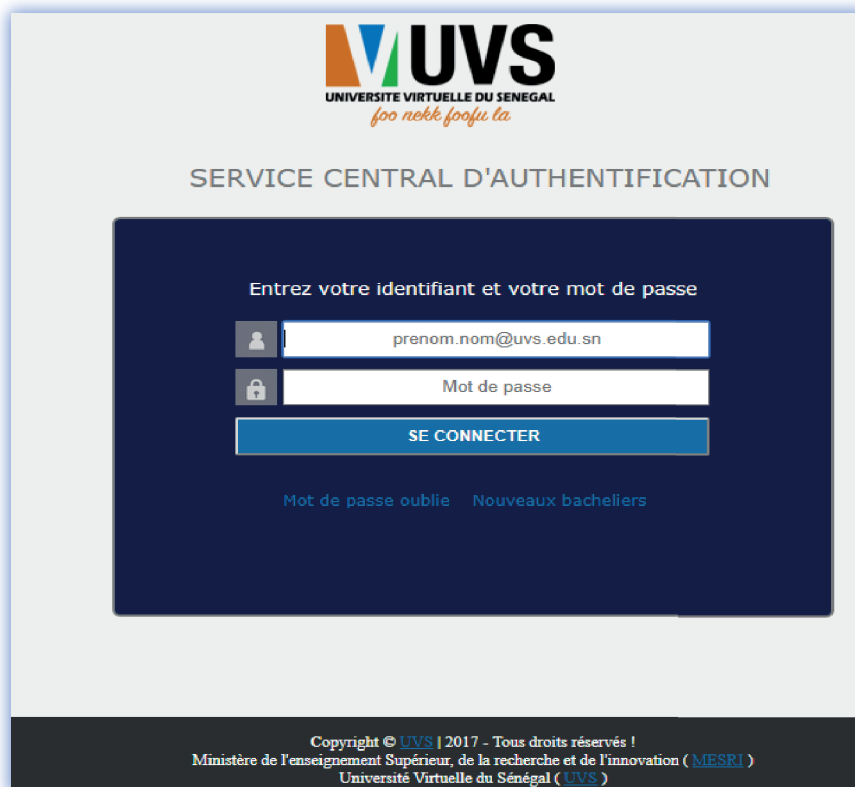
Afin de mieux répondre aux besoins des étudiants, un module de collecte et de traitement des informations des étudiants sportifs y a été intégré.

Ce présent document constitue le guide d'utilisation de ce module

ACCES A LA PLATEFORME

L'accès à la plateforme se fait via l'adresse <https://portail.uvs.sn>.

Après saisie de l'URL, vous serez redirigé vers la page suivante dans laquelle vous allez saisir vos informations de connexion :



The image shows a screenshot of the UVS (Université Virtuelle du Sénégal) authentication service interface. At the top, the UVS logo is displayed, featuring a stylized 'U' and 'V' in blue and green, followed by 'UVS' in large black letters, and 'UNIVERSITE VIRTUELLE DU SENEGAL' and 'foo nekk foofu la' in smaller text below. The main heading is 'SERVICE CENTRAL D'AUTHENTIFICATION'. Below this, a dark blue box contains the login form. The form prompts the user to 'Entrez votre identifiant et votre mot de passe'. It includes two input fields: one for the identifier (with a user icon) containing the placeholder 'prenom.nom@uvs.edu.sn', and one for the password (with a lock icon) containing the placeholder 'Mot de passe'. A blue button labeled 'SE CONNECTER' is positioned below the fields. At the bottom of the form, there are two links: 'Mot de passe oublié' and 'Nouveaux bacheliers'. The footer of the page contains copyright information: 'Copyright © UVS | 2017 - Tous droits réservés !', 'Ministère de l'enseignement Supérieur, de la recherche et de l'innovation (MESRI)', and 'Université Virtuelle du Sénégal (UVS)'.

Figure 1 : Service Central d'Authentification

PROCÉDURE D'UTILISATION

Une fois connecté sur la plateforme, vous aurez le menu suivant :

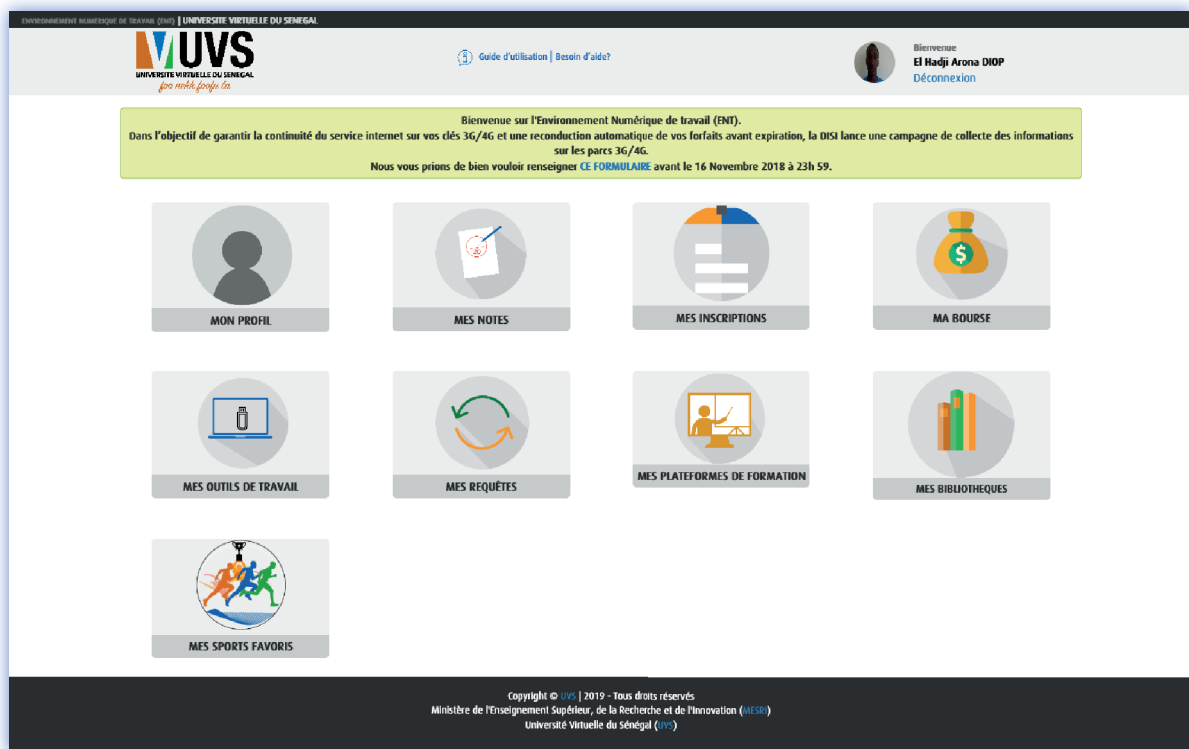


Figure 2 : Menu du profil étudiant

Après avoir cliqué sur l'icône **mes sports favoris**, vous serez redirigé sur la page suivante :

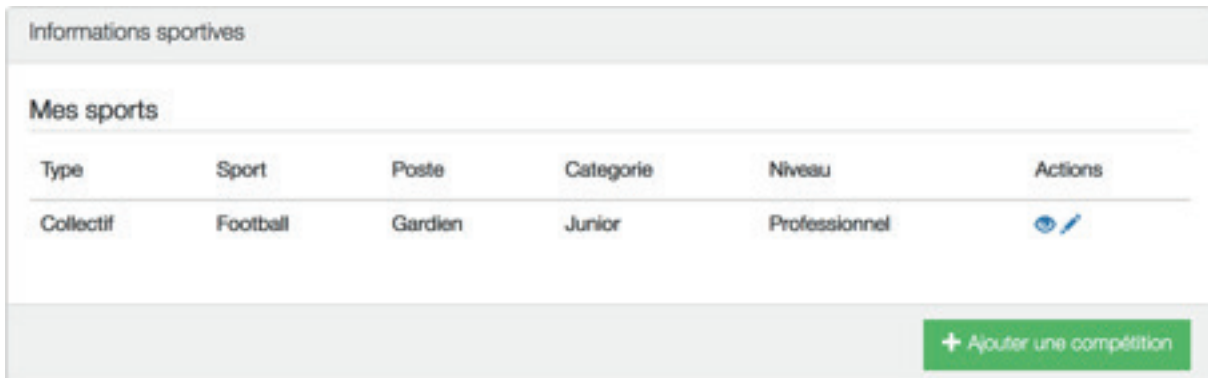


Figure 3 : Informations sportives

Sur cette page, vous avez :

- la liste des sports ajoutés ;
- les actions de visualisation et de modification d'une compétition ;
- et un bouton permettant d'ajouter une nouvelle compétition.

Cliquez sur l'icône  et vous aurez la boîte de dialogue suivante :

Informations sportives	
Type	Jeux de lesprit
Sport	Echec
Poste	
Categorie	Senior
Niveau	Debutant

Figure 4 : Détails d'une compétition

Cliquez sur l'icône  et vous aurez le formulaire de modification d'une compétition

Mettre à jours mes informations		
Type de sport	Sport	Poste ou specialité
Collectif	Football	Gardien
Categorie	Niveau de pratique	Numero de licence ou de carte de membre
Junior	Professionnel	
Structure sportive	Nom responsable	
Telephone responsable	Email responsable	
Adresse		
Vos objectifs sportifs pour l'UVS		
Gagner		
Autres informations		
RAS		
		Valider Annuler

Figure 5 : Mise à jour de compétitions

- Cliquez sur le bouton **Annuler** pour annuler les modifications ;
- Cliquez sur le bouton **Ajouter** pour valider pour les modifications.

Cliquez sur le bouton **Ajouter** et vous aurez la boîte de dialogue suivante :

Compétition	Rubrique	Annee	Distinction	Actions
				⊖
				⊖
				⊖
				⊖

Ajouter une compétition

Nom de la compétition

Rubrique

Lieu

Annee

Distinction


Rang

Ajouter **Annuler**

Figure 6 : Suppression et ajout de compétitions

Sur cet écran vous avez :

- la liste des compétitions ;
- les actions de suppression d'une compétition ;
- le formulaire d'ajout d'une nouvelle compétition.

Cliquez sur l'icône  et vous aurez le message suivant :

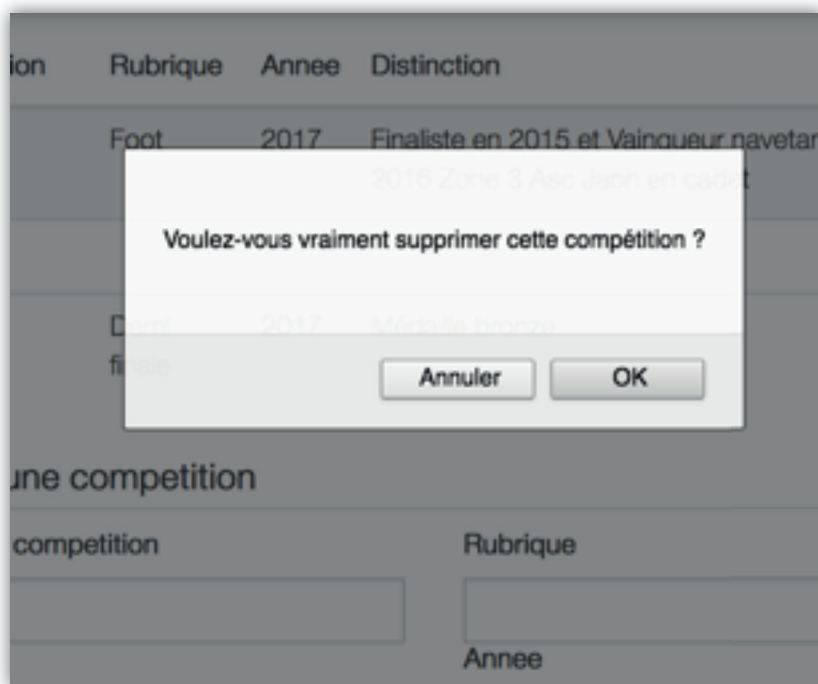


Figure 7 : Suppression de compétitions

- Cliquez sur **Annuler** pour annuler la suppression ;
- Cliquez sur **OK** pour confirmer la suppression.

Pour ajouter une nouvelle compétition, remplissez le formulaire suivant :

Ajouter une compétition

Nom de la compétition	Rubrique
<input style="width: 95%;" type="text"/>	<input style="width: 95%;" type="text"/>
Lieu	Annee
<input style="width: 95%;" type="text"/>	<input style="width: 95%;" type="text"/>
Distinction	Rang
<input style="width: 95%;" type="text"/>	<input style="width: 95%;" type="text"/>

Figure 8 : Suppression de compétitions

- Cliquez sur le bouton **Annuler** pour annuler l'ajout d'une compétition ;
- Cliquez sur le bouton **Ajouter** pour ajouter une compétition.



📍 5 Cité COMICO, Liberté 6 VDN
📄 BP : 15126 Dakar-Fann
☎ Tél. : +221 33 867 12 67

📍 Cité Keur Gorgui - Résidence Maty
📄 BP : 15126 Dakar-Fann
☎ Tél. : +221 33 867 12 67



www.uvs.sn

