



République du Sénégal  
Un Peuple - Un But - Une Foi

Ministère de l'Enseignement supérieur, de la  
Recherche et de l'Innovation (MESRI)



# Guide d'utilisation

## Récupération de mot de passe à partir de l'Environnement Numérique de Travail (ENT ou Portail)

Octobre 2018

Direction des Infrastructures et des Systèmes d'Information (DISI)  
Division des Applications et Services Numériques (DASN)


[www.uvs.sn](http://www.uvs.sn)



# Tables des figures


FIGURE 1 : SERVICE CENTRAL D'AUTHENTIFICATION (SSO)	4
FIGURE 2 : LIEN DE RÉCUPÉRATION DE MOT DE PASSE	5
FIGURE 3 : CHOIX DU TYPE D'UTILISATEUR (PROFESSIONNEL)	6
FIGURE 4 : REMPLISSAGE DES INFORMATIONS PERSONNELLES (PROFESSIONNEL)	6
FIGURE 5 : SAISIE ET RÉPÉTITION DU NOUVEAU MOT DE PASSE	7
FIGURE 6 : CHOIX DU TYPE D'UTILISATEUR (ETUDIANT)	7
FIGURE 7 : REMPLISSAGE DES INFORMATIONS PERSONNELLES (ETUDIANT)	8
FIGURE 8 : SAISIE DES IDENTIFIANTS DE CONNEXION	9
FIGURE 9 : ACCUEIL ETUDIANT	10

---



# Table des matières

I   CONTEXTE	4
II   ACCÈS AU PORTAIL	4
III   RECUPERATION MOT DE PASSE	5
a. Personnel (administratif, enseignant ou tuteur)	6
b. Etudiant	7
IV   PROFIL COMMUN	9



## I. CONTEXTE

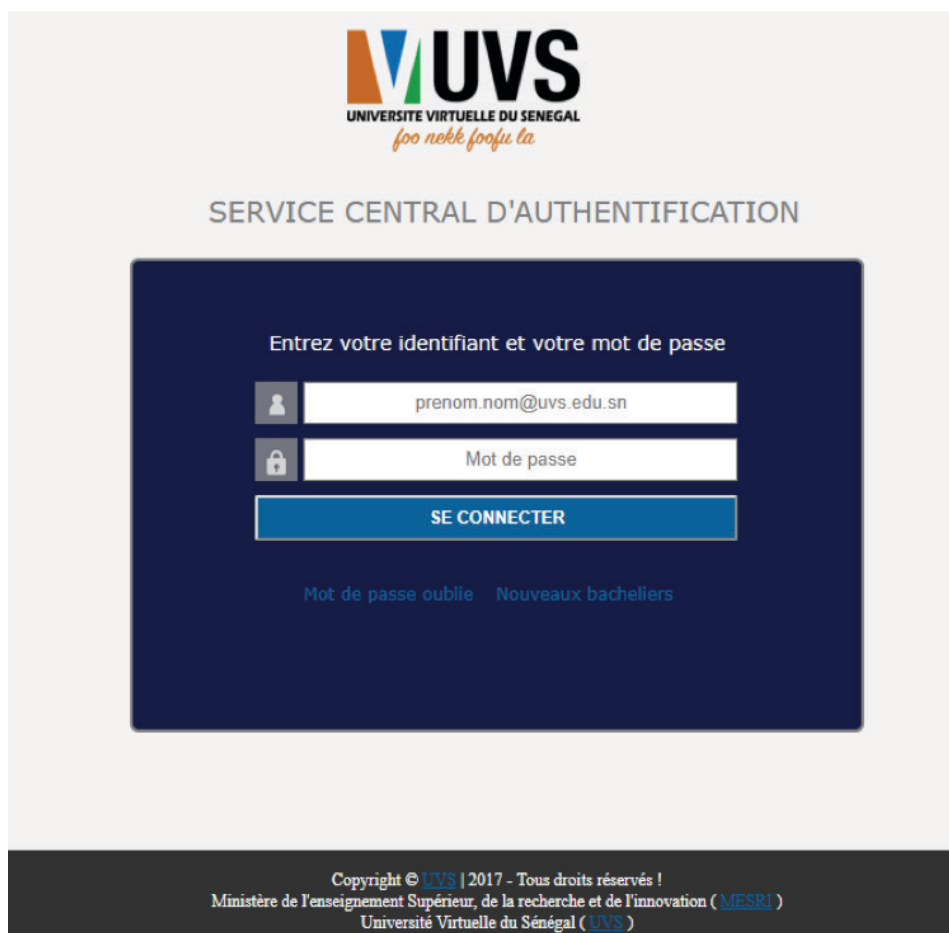
Ce document présente les différentes étapes de récupération de mot de passe d'accès à l'Environnement Numérique de Travail (ENT - ou portail) qui regroupe toutes les applications et ressources mises à la disposition aussi bien des étudiants qu'aux personnels de l'Université virtuelle du Sénégal.

Ce mot de passe permet aussi d'accéder à toutes les plateformes qui sont connectées au système central d'authentification (SSO) accessible via la plateforme <https://formation.uvs.sn>.

## II. ACCÈS AU PORTAIL

L'accès au portail se fait via l'adresse : <https://portail.uvs.sn>. Il est accessible via n'importe quel navigateur connecté à Internet.

Après la saisie de l'URL <https://portail.uvs.sn> vous serez redirigé vers la page d'authentification suivante.



The image shows the login page for the UVS (Université Virtuelle du Sénégal) central authentication service. At the top, the UVS logo is displayed with the tagline 'foo nekk foofu la'. Below the logo, the text 'SERVICE CENTRAL D'AUTHENTIFICATION' is centered. The main content area is a dark blue box with a white background. It contains the instruction 'Entrez votre identifiant et votre mot de passe'. There are two input fields: the first is for the identifier, with the placeholder text 'prenom.nom@uvs.edu.sn', and the second is for the password, with the placeholder text 'Mot de passe'. Below these fields is a blue button labeled 'SE CONNECTER'. At the bottom of the box, there are two links: 'Mot de passe oublié' and 'Nouveaux bacheliers'. At the very bottom of the page, there is a footer with the following text: 'Copyright © UVS | 2017 - Tous droits réservés !', 'Ministère de l'enseignement Supérieur, de la recherche et de l'innovation (MESRI)', and 'Université Virtuelle du Sénégal ( UVS )'.

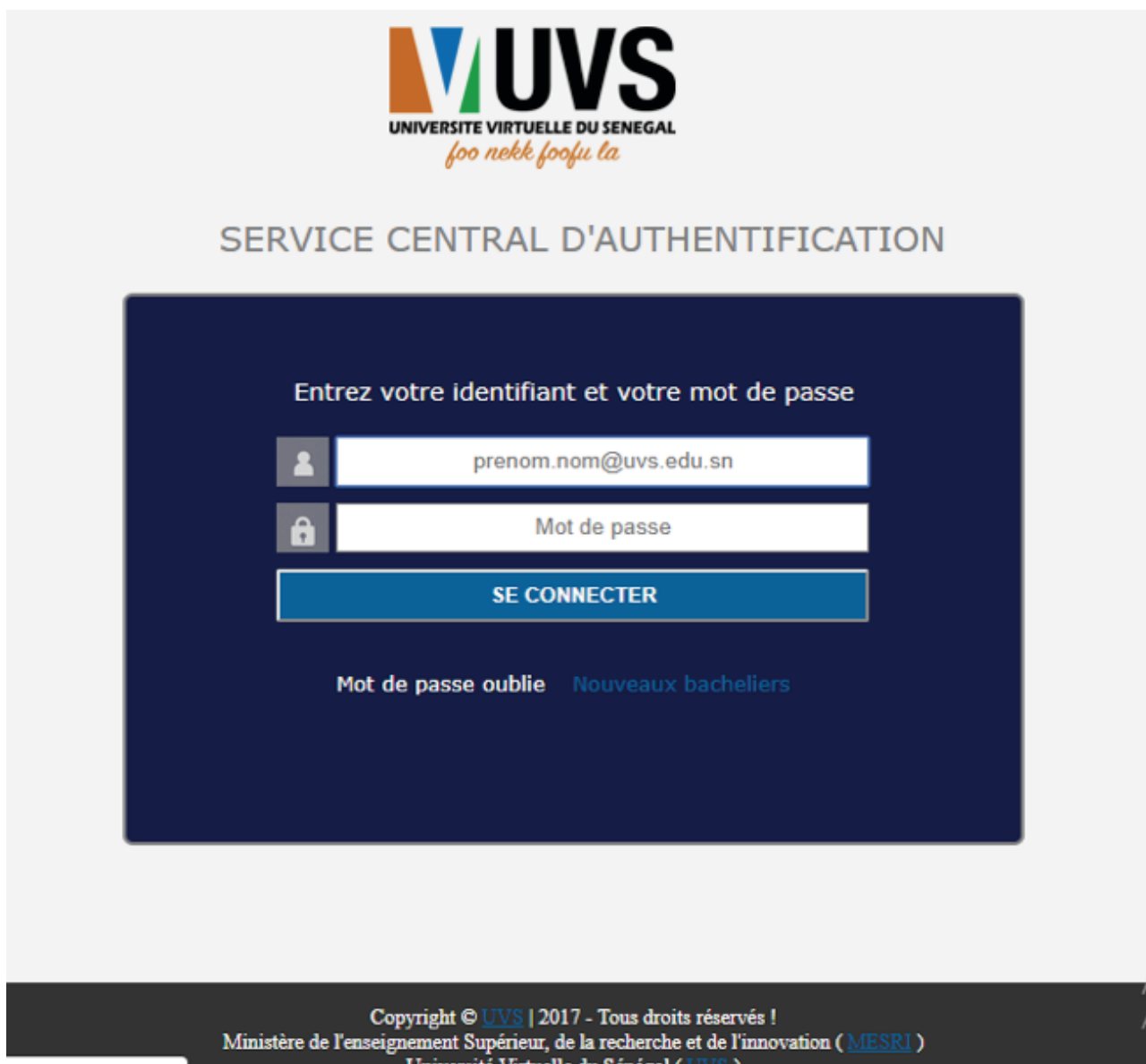
Figure 1 : Service central d'authentification (SSO)

**NB :** Les mots de passe par défaut sont :

- Pour le personnel **passer123** ;
- Pour les étudiants, le premier mot de passe remis lors de l'inscription administrative à l'ENO.

### III. RÉCUPÉRATION DE MOT DE PASSE

Un système de récupération de mot de passe est disponible en cliquant sur le lien “**Mot de passe oublié**”.



The image shows a screenshot of the UVS (Université Virtuelle du Sénégal) authentication service interface. At the top, the UVS logo is displayed with the text "UNIVERSITE VIRTUELLE DU SENEGAL" and the motto "foo nekk foofu la". Below the logo, the text "SERVICE CENTRAL D'AUTHENTIFICATION" is centered. The main content area is a dark blue box with a white background for the form. The form contains the following elements:


- A heading: "Entrez votre identifiant et votre mot de passe"
- An email input field with a person icon on the left and the placeholder text "prenom.nom@uvs.edu.sn".
- A password input field with a lock icon on the left and the placeholder text "Mot de passe".
- A blue button labeled "SE CONNECTER".
- Two links at the bottom: "Mot de passe oublié" and "Nouveaux bacheliers".

At the bottom of the page, there is a footer with the following text: "Copyright © UVS | 2017 - Tous droits réservés !", "Ministère de l'enseignement Supérieur, de la recherche et de l'innovation (MESRI)", and "Université Virtuelle du Sénégal (UVS)".

Figure 2 : Lien de récupération de mot de passe

### a. Personnel (administratif, enseignant ou tuteur)

Cliquez sur le bouton **Professionnel**



Vous êtes:

- Etudiant
- Professionnel

Figure 3.: Choix du type d'utilisateur (Professionnel)

Remplissez le formulaire.



Vous êtes:

- Etudiant
- Professionnel

E-mail

Puis cliquez sur **Envoyer**.

Figure 4.: Remplissage des informations personnelles (Professionnel)

Un mail vous sera envoyé contenant le lien de récupération.

Ce lien ressemble à ceci :

<https://portail.uvs.sn/index.php?p=recuperer-mdp&token=58ad983135fe15c5a8e2e15fb5b501>

Une fois avoir cliqué sur le lien envoyé par e-mail, vous serez redirigé vers une interface, comme illustré ci-dessous, pour changer votre mot de passe.

UVS  
UNIVERSITE VIRTUELLE DU SENEGAL  
*foo nekk foofu la*

[Guide d'utilisation](#) | [Besoin d'aide?](#)

Nouveau mot de passe

Même mot de passe

Figure 5 : Saisie et répétition du nouveau mot de passe

Vous pouvez remplir le formulaire en mettant dans les 2 champs le même mot de passe pour modifier l'ancien.

Puis valider avec le bouton 

Après changement du mot de passe, vous êtes redirigé vers le portail.

## b. Etudiant

Cliquez sur le bouton **Etudiant**.

UVS  
UNIVERSITE VIRTUELLE DU SENEGAL  
*foo nekk foofu la*

[Guide d'utilisation](#) | [Besoin d'aide?](#)

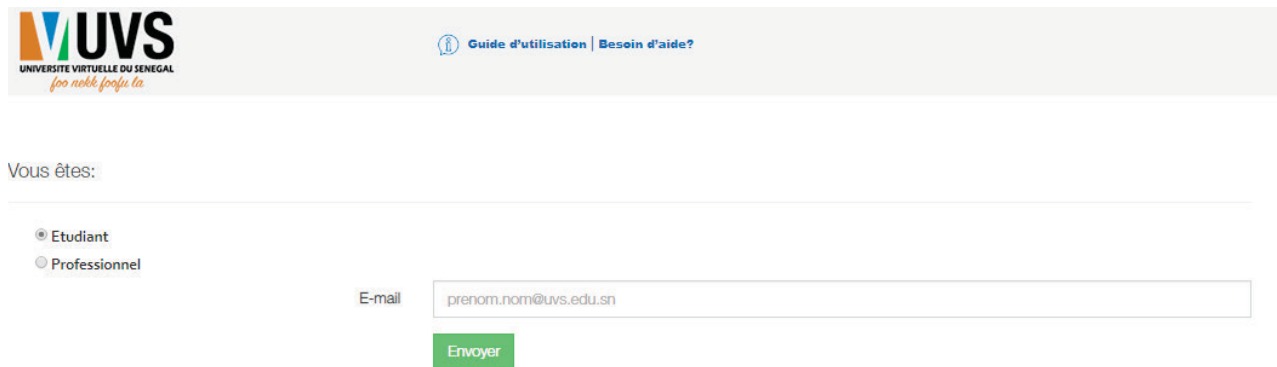
Vous êtes:

Etudiant

Professionnel

Figure 6 : Choix du type d'utilisateur (Etudiant)

Remplissez le formulaire suivant.  
Puis cliquez sur **Envoyer**.



The screenshot shows the UVS (Université Virtuelle du Sénégal) login page. At the top left is the UVS logo with the tagline 'foo nekk foofu la'. To the right are links for 'Guide d'utilisation' and 'Besoin d'aide?'. Below the header, it says 'Vous êtes:'. There are two radio buttons: 'Etudiant' (selected) and 'Professionnel'. Below the radio buttons is an 'E-mail' label and a text input field containing 'prenom.nom@uvs.edu.sn'. A green 'Envoyer' button is positioned below the input field.

Figure 7.: Remplissage des informations personnelles (Etudiant)

Un mail vous sera envoyé contenant vos informations de connexion.

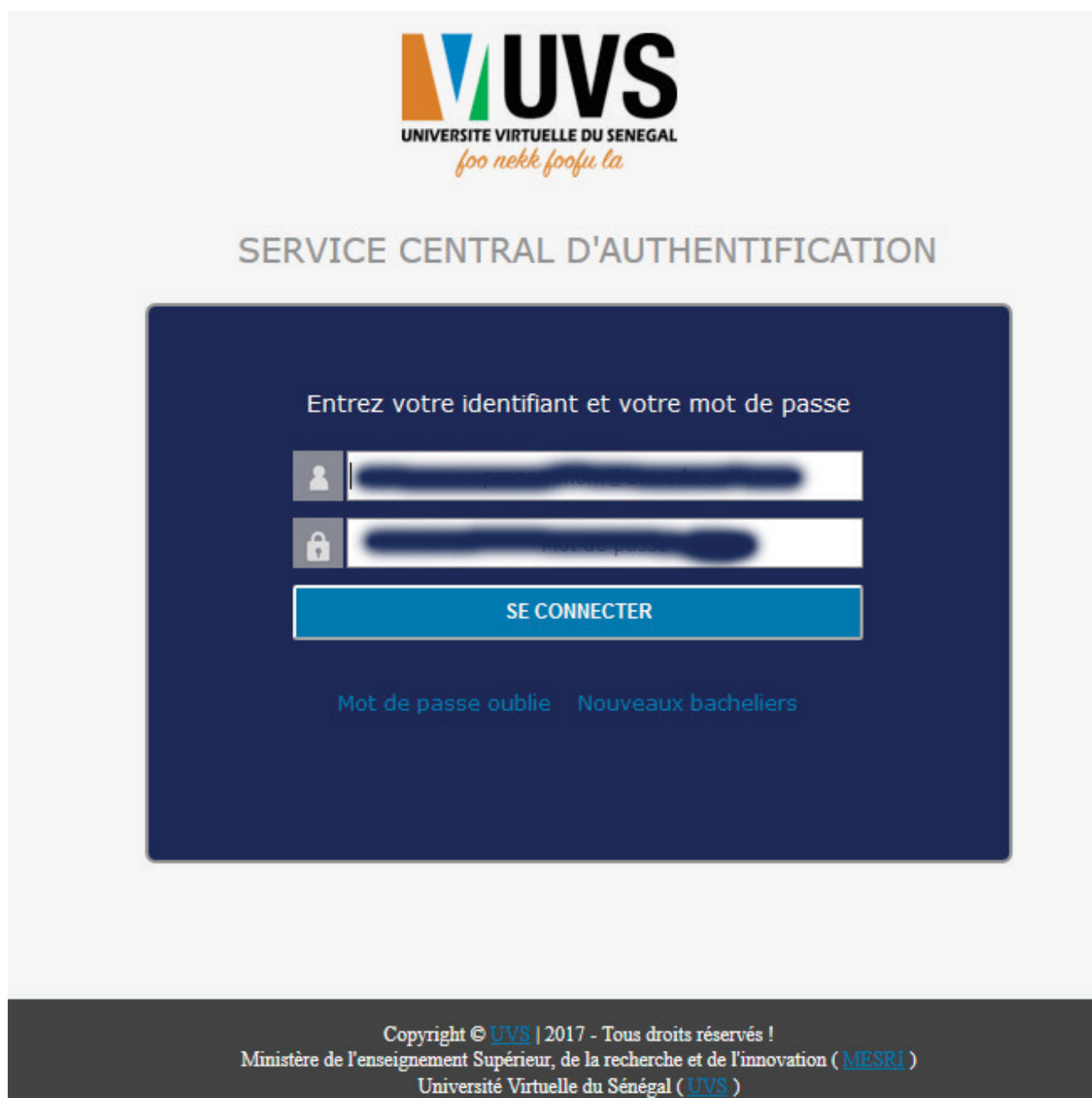
## Récupération de mot de passe

INE: ██████████ 2  
Prénom & NOM: ██████████  
Email: ██████████@uvs.edu.sn  
Mot de passe: ██████████



## IV. PROFIL COMMUN

Après modification ou récupération de vos accès, vous pourrez vous connecter avec votre e-mail et votre mot de passe.



The image shows a web interface for the 'SERVICE CENTRAL D'AUTHENTIFICATION' of the 'UNIVERSITE VIRTUELLE DU SENEGAL'. At the top, the UVS logo is displayed with the tagline 'foo nekk foofu la'. Below the logo, the title 'SERVICE CENTRAL D'AUTHENTIFICATION' is centered. The main content area is a dark blue box with the instruction 'Entrez votre identifiant et votre mot de passe'. It contains two input fields: the first for the identifier (with a person icon) and the second for the password (with a lock icon). A blue 'SE CONNECTER' button is positioned below the fields. At the bottom of the box, there are two links: 'Mot de passe oublié' and 'Nouveaux bacheliers'. The footer of the page contains copyright information: 'Copyright © UVS | 2017 - Tous droits réservés !', 'Ministère de l'enseignement Supérieur, de la recherche et de l'innovation (MESRI)', and 'Université Virtuelle du Sénégal ( UVS )'.

Figure 8 : Saisie des identifiants de connexion

Vous pouvez saisir votre adresse e-mail comme identifiant et le nouveau mot de passe puis cliquer sur “**SE CONNECTER**”.

Vous aurez accès à la page d'accueil du portail.

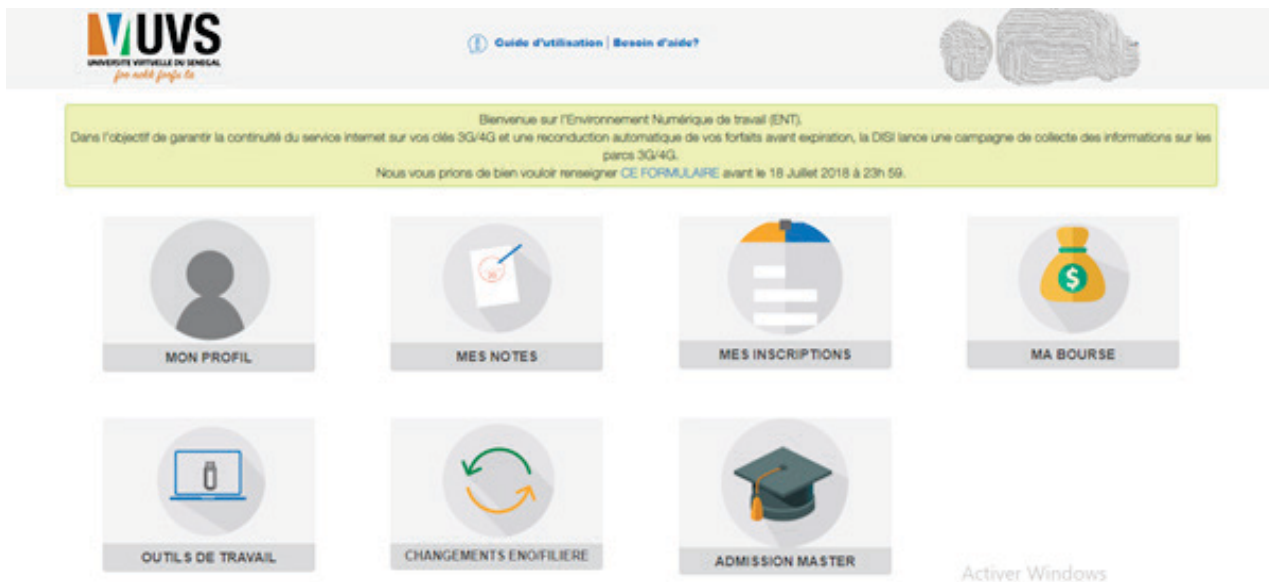


Figure 9.: Accueil Etudiant

Pour plus d'informations, envoyez un e-mail à [support@uvs.edu.sn](mailto:support@uvs.edu.sn).

# UVVS

UNIVERSITE VIRTUELLE DU SENEGAL

*foo nekk foofu la*

📍 5 Cité COMICO, Liberté 6 VDN  
✉ BP : 15126 Dakar-Fann  
☎ Tél. : +221 33 867 12 67

📍 Cité Keur Gorgui - Résidence Maty  
✉ BP : 15126 Dakar-Fann  
☎ Tél. : +221 33 867 12 67

🌐 [www.uvs.sn](http://www.uvs.sn)

